


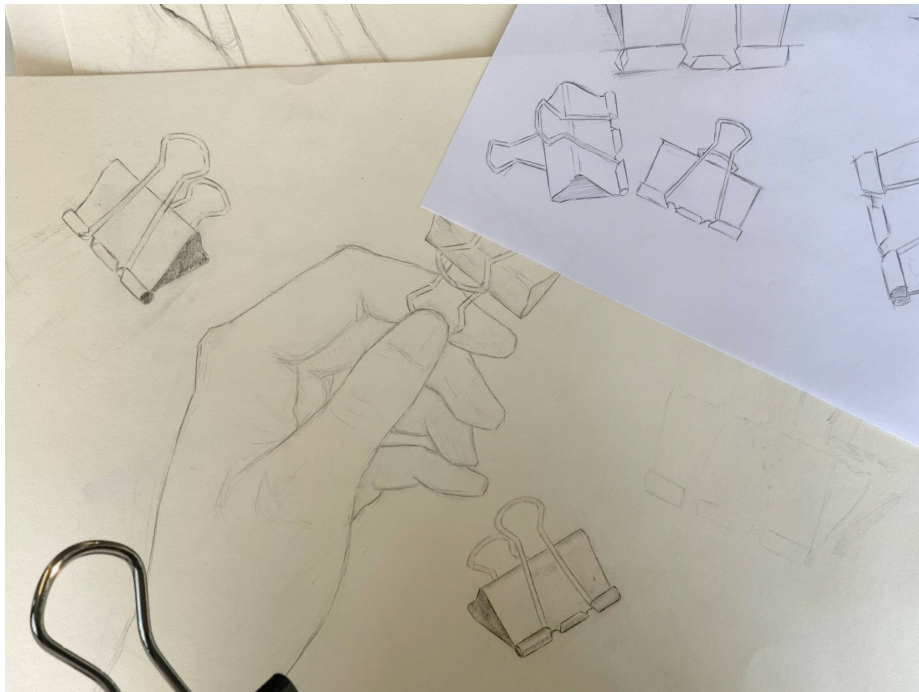


## EXPERIMENT SCHATTEN - Zeichnung zum Thema Klammer

**Mit dem Tablet:** Fotografiere eine Klammer und eine Kombination Hand - Klammer so, dass du das Schattenbild auf einer hellen Fläche festhältst. Manchmal reicht das Sonnenlicht, manchmal musst du mit einer Taschenlampe o. ä. nachhelfen (verwende hier dein Handy). Experimentiere mit dem besten Abstand von Lichtquelle, Gegenstand und Schatten.




**Schnelle Skizzen:** Zeichne 5 schnelle Skizzen der Klammer und mache dich mit ihrem Aufbau vertraut. Variiere dabei die Größe!

**Skizze Bildaufbau:** Zeichne mehrere Skizzen, in denen du dich mit der Klammer, deiner Hand und dem Schlagschatten auseinandersetzt. Variiere Lage und Größe der Klammern und setze sie spannend ins Format.

Gestalte eine spannende Komposition mit mehreren Klammern. Orientiere dich dabei an den gezeichneten Skizzen aus der Vorübung.

Variiere Größe und Lage der Motive auf dem Format.

Zeige die unterschiedlichen Oberflächen (Kunststoff und Metall) durch eine stimmige Farbmodulierung.



**MALEREI - KLAMMERN - auf großem Format**

